Всероссийская интеллектуальная викторина
«Лето, лето.. Какого оно цвета?»

Привет, друзья!

Наступает самая любимая пора всех мальчишек и девчонок - конечно же это ЛЕТО! Я всегда очень жду лета, потому что летом растет много вкусностей – ягоды, фрукты, овощи. Летом много можно придумать разных игр: на речке, на полянке, во дворе. У школьников лето – это вообще время отдыха от уроков, от отметок, от домашних заданий. Друзья, а вы любите лето? Я уверен, что любите. Лето – это счастливая пора детей!

1. Обведите летние месяцы (попросите взрослых вам помочь прочитать названия месяцев)

Правильно, ребята - целых три месяца мы будем наслаждаться солнышком и теплом.

2. Из первых букв, с которых начинаются названия овощей и фруктов, составьте новое слово, и вы узнаете, как называется летний отдых у школьников. Несколько букв уже стоят на своих местах. (попросите взрослого помочь вам записать получившееся слово)



ОТВЕТ:

		Н	И		У		Ы

Летом солнце днем стоит высоко в небе, светит ярко и греет - становится жарко. День длится долго, ночи короткие, светлые. Все цветет, улыбается, радуется теплу. Теперь можно ходить в легкой одежде и обуви (а то и босиком) и подолгу гулять.

3. Обведите солнышко по контуру и раскрасьте его. Кто умеет писать буквы - сами запишите слово по образцу.



4. Но солнышко, ребята, бывает опасным, когда слишком ярко светит - можно заработать «солнечный удар». Отгадайте загадку, и вы узнаете, без чего нельзя выходить на улицу, когда очень жарко и светит яркое солнце.

Я любой девчонке
Прикрою волосенки,
Прикрою и мальчишке
Стрижки - коротышки.
От солнца я защита -
Для этого и сшита.

ОТВЕТ:

Летом нагревается вода в пруду, реке, озере, поэтому летом все с удовольствием купаются и загорают.



5. Ребята весело резвятся в воде и купают своего коня – Ромео. Посмотрите внимательно на картинку и укажите - что неправильно отразилось в воде? Обведите этот фрагмент в кружок.

Летом у мамы и папы бывает отпуск, и тогда можно всем вместе поехать к морю, купаться и греться на солнышке, собирать на пляже камешки и ракушки.

6. Мальчик очень весело проводит время на пляже. Сами или при помощи взрослого, сосчитайте, сколько пальм, рыбок, ведерок и мячиков на рисунке.

Пальмы –

Ведерки –

Мячики –

На солнце, друзья, долго заигрываться нельзя. Обязательно нужно купаться в воде, но тоже недолго, иначе можно простыть. Так как мы с вами еще маленькие, то купаться будем только с надувным кругом или нарукавниками, и от родителей далеко уплывать не будем.

7. Помогите мальчику пройти между лежаками к морю (проведите линию от мальчика к морю так, чтобы не было препятствий)

Сейчас мы с вами, ребята, только учимся еще плавать – поэтому очень осторожны и внимательны. А когда мы подрастем, и научимся плавать – то сможем наслаждаться этим занятием вовсю.

8. Слоненок с черепашкой тоже отдыхают на море. Найдите на большой картинке фрагменты изображения, которые показаны в квадратиках внизу. Обведите эти части на большой картине.



9. Друзья веселились на море и не заметили, как поразбросали шлёпанцы. Помоги найти пару каждому шлёпанцу. Соедините линиями все пары.

У дедушки и бабушки в деревне тоже замечательно проходит лето! Столько друзей, с которыми бегаешь, играешь, катаешься на велосипеде... А сколько всего интересного происходит вокруг!

10. Посадите (при помощи стрелок) петушка не на брёвнышко и не на скамейку, курочку – не на забор и не на брёвнышко, кошку – не на скамейку и не на забор (если затрудняетесь, попросите взрослого вам помочь)

Летом можно увидеть много насекомых: бабочек, божьих коровок, мух, комаров, пчел, шмелей. А в деревне их особенно много. Нужно быть особенно осторожными и аккуратными. Аккуратными нужно быть, чтобы не навредить хрупким созданиям и не нарушить их природную жизнь. А осторожными нужно быть, потому что многие насекомые кусаются, чтобы защитить себя.



11. Посчитайте пчёл и впишите нужную цифру в кружок. Затем раскрасьте стрелку, которая показывает, куда летят пчёлы.

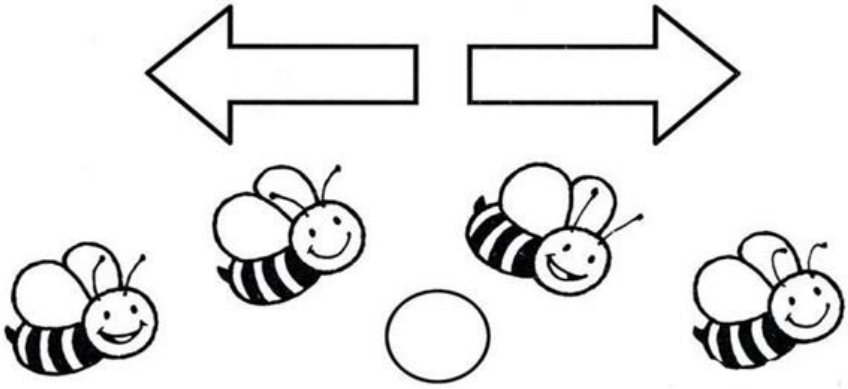

Лето - сезон вкусных и полезных ягод. Ягодами мы называем небольшие сочные плоды растений. Ягоды растут на деревьях, кустах и маленьких кустиках. Ягоды бывают садовые и лесные, съедобные и ядовитые. Ребята, будьте внимательны – не все ягоды полезны. Если вы не знаете, какие ягоды можно кушать, а какие нет – то лучше спросите взрослого.

12. Девочка хочет попробовать вкусную и полезную ягоду – землянику. Давайте поможем ей. Проведите линию по тому пути, который приведет девочку к ягоде.

Даже если вы никуда не поедете летом, ребята- это не беда! Летом даже во дворе своего дома, в городе, можно найти много развлечений. Можно возиться в песке, можно мастерить любые поделки из веток, листьев, травы, выкладывать узоры из камешков, повесить с папой кормушку, пускать мыльные пузыри... Играть с друзьями в различные игры.

13. Соедините линиями на рисунке цифры от 1 до 23, и вы узнаете, во что играет мальчик во дворе.

(1 – 2 – 3 – 4 – 5 – 6 – 7 – 8 – 9 – 10 – 11 – 12 - 13 – 14 – 15 – 16 – 17 – 18 – 19 – 20 – 21 – 22 – 23)

Мы же с вами дети, ребята – нам не может быть скучно летом. Главное, слушаться взрослых и не делать ничего опасного и плохого. Нужно обязательно беречь себя и свое здоровье.

14. Найдите как можно больше различий на двух картинках, на которых отдыхают дети (обведите различия в кружок)



Неважно, где проходит ваше лето - на курорте, или в деревне, или в городе - главное, чтобы оно было незабываемым!

15. Как чудесно отдохнули ребята на каникулах. Посмотрите внимательно и покажите стрелками, кто - где провёл свои каникулы.

Ребята, я вам желаю хорошо отдохнуть летом: загореть на солнышке, встретить новых друзей, накупаться в водоеме. И с новыми силами прийти в детский сад и получать новые знания. Берегите себя! Встретимся после лета!

Ваш друг, воробышек Кеша!